

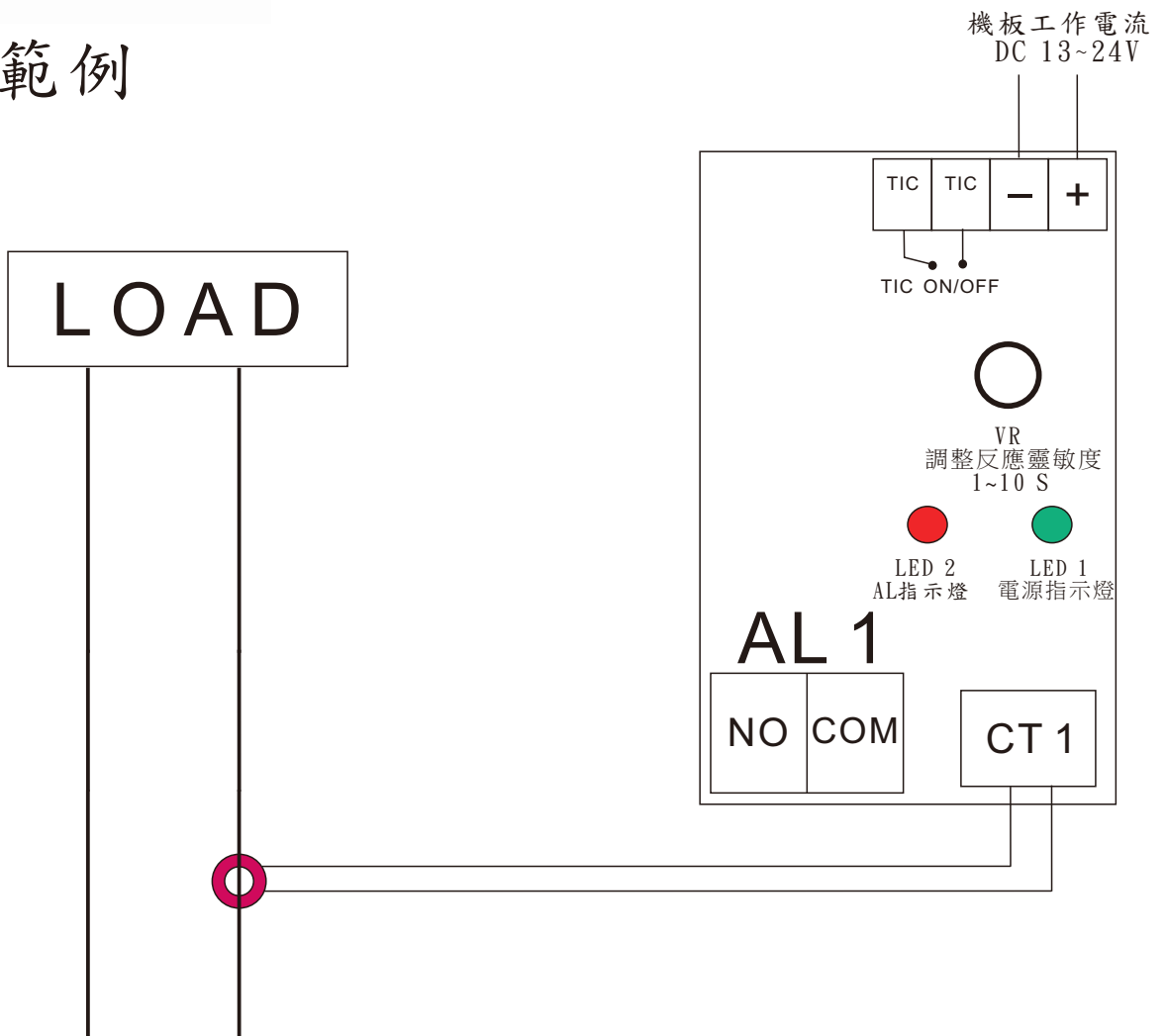


BASE POWER




BP001-B(斷線檢知器)說明書



接線範例



BP001-B(斷線檢知器)說明書

1. - 15-24V + : 為機板工作電源 (DC 15-24Vx40mA) 。
2. TIC  (乾接點/ON-OFF): 為控制訊號接點，本机型設為  乾接點(ON-OFF)訊號。
3. CT : CT為CT 輸入接點(專用CT- 1000:1) 。
4. NO, COM : 為異常警報接點(NO乾接點 2Ax250VAC) 。
5. 綠色LED1為工作電源(DC15-24V)指示燈。
6. 紅色LED2為異常(負載斷線)指示燈。
7. VR1 可調整反應靈敏度:  (乾接點)時=1 秒~10 秒。
8. 動作說明: 當TIC設為乾接點訊号, 若接點閉合且 CT 1 偵測電流(1-50A)小於 1A 或無電流時, 代表負載斷路此時 AL 1異常警報接點閉合, 紅色 LED 2亮。
9. 尺寸 : 78Lx34Wx41H , 淨重 : 60g